

Les Ciel
DE SAINT-CLOUD
22 Rue Dailly
SAINT-CLOUD (92)



LOT n° D05

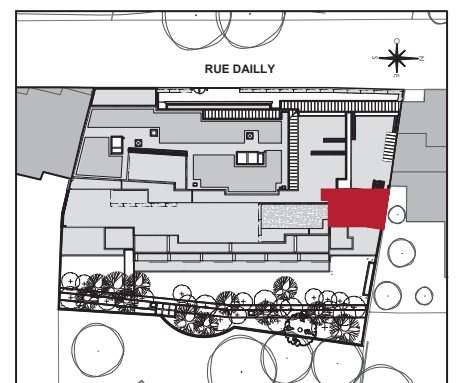
4P Dx	RDJ+2 / RDJ+3	Bât D/E
-------	---------------	---------

Entrée	6,80 m ²
Séjour/Cuisine	39,90 m ²
Chambre 1	11,50 m ²
Chambre 2	10,00 m ²
Chambre 3	11,15 m ²
Salle de bain	4,65 m ²
Salle d'eau	3,90 m ²
Wc	1,50 m ²
Buanderie	0,55 m ²
Palier	6,20 m ²
Cellier	4,60 m ²

SURFACE HABITABLE	100,75 m²
--------------------------	-----------------------------

Terrasses	14,20 m ²
-----------	----------------------

TOTAL PRIVATIF	114,95 m²
-----------------------	-----------------------------



MAITRISE D'OUVRAGE(S)

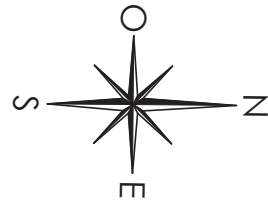
inter CONSTRUCTION
28 Rue Escudier
92772 Boulogne-Billancourt

ESPRIMM
60 rue Saint-Lazare
75 009 Paris

DATE	indice
25/03/2024	B

NOTA 1 : Le présent document exprime la figure et les dispositions générales de l'appartement. Des variations peuvent intervenir en fonction des nécessités administratives et techniques de la réalisation, tant en ce qui concerne les dimensions libres que l'équipement (retombées de poutre, soffites, faux-plafonds). Les côtes indiquées sont approximatives, les canalisations et interrupteurs ne sont pas représentés. S'ils figurent sur le plan, le nombre et les dimensions des corps de chauffe sont indicatifs et seront soumis à la conformité de l'étude thermique. Les quadrillages dessinés ne sont pas des catepinages. Les surfaces habitables sont conformes au décret du 23 mars 1997 (art.4.1)
NOTA 2 : Les hauteurs des seuils des portes-fenêtres sont comprises entre 5 et 25 cm et correspondent à une différence de hauteur maximale entre l'intérieur et l'extérieur.

SYMBOLE	DESIGNATION	R	All.v	ETEL	VB	PV
○	Espace libre diamètre 1.50m	R	Allège vitrée	ETEL	Volet battant	Pare-vue
□	Aire de manoeuvre	CUI	Fenêtre	PL Ch	Volet coulissant	RP
▨	Soffites et Faux plafonds	LV	Porte-fenêtre	PL	Volet roulant	
▩	Bandeau lumineux	LL	Garde-corps	EP	Volet roulant Elec	



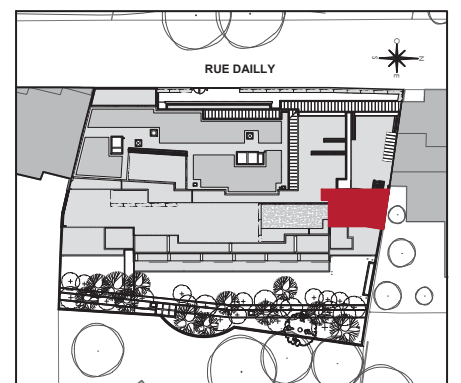
LOT n° D05

4P Dx	RDJ+2 / RDJ+3	Bât D/E
--------------	----------------------	----------------

Entrée	6,80 m ²
Séjour/Cuisine	39,90 m ²
Chambre 1	11,50 m ²
Chambre 2	10,00 m ²
Chambre 3	11,15 m ²
Salle de bain	4,65 m ²
Salle d'eau	3,90 m ²
Wc	1,50 m ²
Buanderie	0,55 m ²
Palier	6,20 m ²
Cellier	4,60 m ²

SURFACE HABITABLE	100,75 m²
Terrasses	14,20 m ²

TOTAL PRIVATIF	114,95 m²
-----------------------	-----------------------------



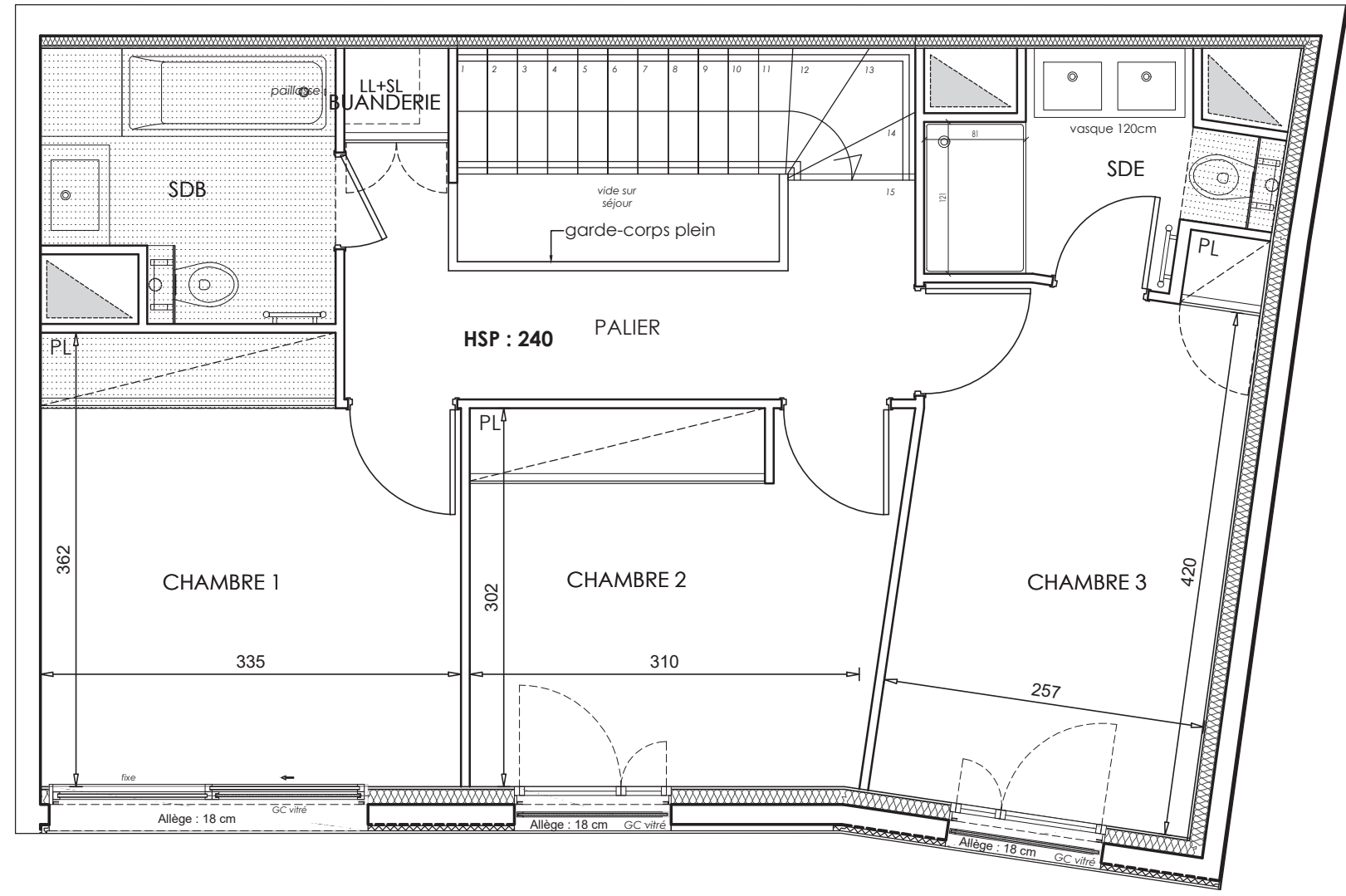
MAITRISE D'OUVRAGE(S)

inter CONSTRUCTION
28 Rue Escudier
92772 Boulogne-Billancourt

ESPRIMM
60 rue Saint-Lazare
75 009 Paris

DATE	indice
25/03/2024	B

NIVEAU HAUT



Echelle 0 0.5m 1m 2m

NOTA 1 : Le présent document exprime la figure et les dispositions générales de l'appartement. Des variations peuvent intervenir en fonction des nécessités administratives et techniques de la réalisation, tant en ce qui concerne les dimensions libres que l'équipement (retombées de poutre, soffites, faux-plafonds). Les côtes indiquées sont approximatives, les canalisations et interrupteurs ne sont pas représentés. S'ils figurent sur le plan, le nombre et les dimensions des corps de chauffe sont indicatifs et seront soumis à la conformité de l'étude thermique. Les quadrillages dessinés ne sont pas des catépinages. Les surfaces habitables sont conformes au décret du 23 mars 1997 (art.4.1)
NOTA 2 : Les hauteurs des seuils des portes-fenêtres sont comprises entre 5 et 25 cm et correspondent à une différence de hauteur maximale entre l'intérieur et l'extérieur.

SYMBOLE	DESIGNATION	R	All.v	ETEL	VB	PV
○	Espace libre diamètre 1.50m	R Réfrigérateur	All.v Allège vitrée	ETEL Tableau électrique	VB Volet battant	PV Pare-vue
□	Aire de manoeuvre	CUI Cuisson	F Fenêtre	PL Ch Placard Chaudière	VC Volet coulissant	RP Robinet de puisage
▨	Soffites et Faux plafonds	LV Lave-vaisselle	PF Porte-fenêtre	PL Placard	VR Volet roulant	
▩	Bandeau lumineux	LL Lave-linge	GC Garde-corps	EP Eau pluviale	VR EI Volet roulant Elec	